

Supramat

Supramat es una colección europea de melaminas anti-huella con características de bajo reflejo de luz, suavidad al tacto, resistencia a rayaduras superficiales y superficie libre de huellas dactilares.




Supramat Snow White




Supramat Timeless Gray



Supramat Ice Gray



Supramat Sahara Cream




Supramat Safari Gray




Supramat Pink Daisy



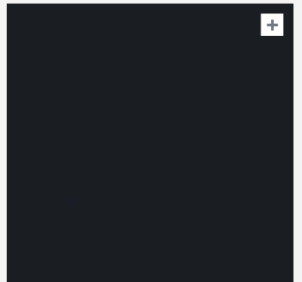
Supramat Forest Green



Supramat Rustic Red



Supramat London Blue



Supramat Pearl Black

Supramat

Ficha Técnica

Propiedades	Valores	Unidad	Método
Resistencia a rayado	6 H	H	ISO 15184
Resistencia a rayado	1,5 N	N	ISO 4586-2
Alargamiento en rotura	>50	%	ISO R527-3
Resistencia a las manchas	5	-	-
Resistencia a la luz	5	Escala de gris	Método B (interior)
Resistencia al desgaste	4	-	UNI EN 438/10
Brillo 60°	3	Brillo	+ -1
Resistencia a la temperatura	90	°C	-
Resistencia a micro-rayado	9	%cambio	TS CEN/TS 16611
Resistencia a líquidos	5	Clase	EN 12720+A1
Resistencia superficial a calor seco	5	Clase	EN 12722
Resistencia superficial a temperatura húmeda	5	Clase	EN 12721

*En caso de que se produzcan micro-rayaduras, la superficie se puede reparar fácilmente. Los rayones no deben ser lo suficientemente profundos como para quitar la primera capa de la superficie del producto. Los rayones formados dañan permanentemente la capa de laca y no desaparecen de forma natural.

Detalles de fácil reparación

- Es suficiente colocar una tela de algodón sobre la superficie y calentar la tela con una plancha.
- Planchar la superficie uniformemente durante unos 20-30 segundos con una temperatura de 100-120 °C.
- Luego retirar la plancha y la tela. La superficie volverá como nueva.

Cuidades de limpieza

- Limpiar con un paño de microfibra y agua caliente con jabón.
- Evite el contacto con productos químicos agresivos como alcohol, disolventes o diluyentes.
- No use productos de limpieza domésticos como cremas y aerosoles.
- No utilice esponjas abrasivas ni estropajos.